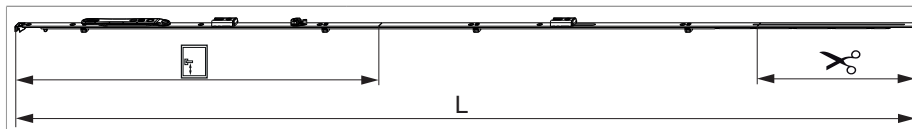




207242 - MM Stulpflügelgetriebe fix Beschlagnut 1700 für 2 i.S. GM 700 FFH 1.591-1.700 silber

Technische Zeichnung

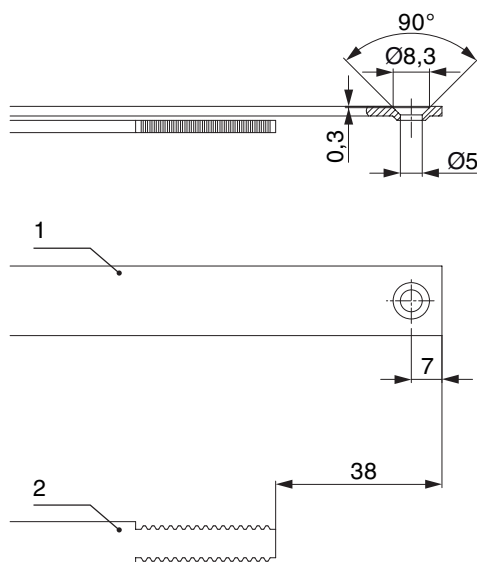


				L				Nº
Silber	für 2 i.S.	1700	700	1.596	1.591 - 1.700	260,5	10	207242

Schraubpositionstabelle

Nº		1	2	3	4	5	6	7	8	9	10	11	12	13	14	15	16
207242	9	18,5	91,5	303,5	350	600	800	964	1.010	1.210							

Stanzbild



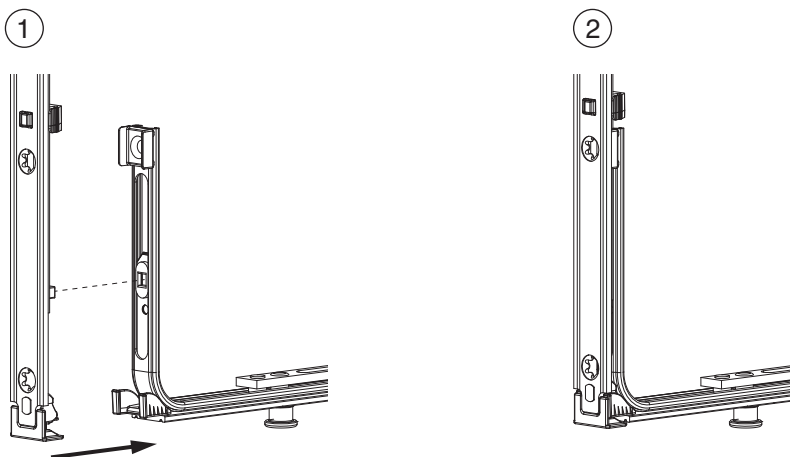
1. Stulp

2. Riegel

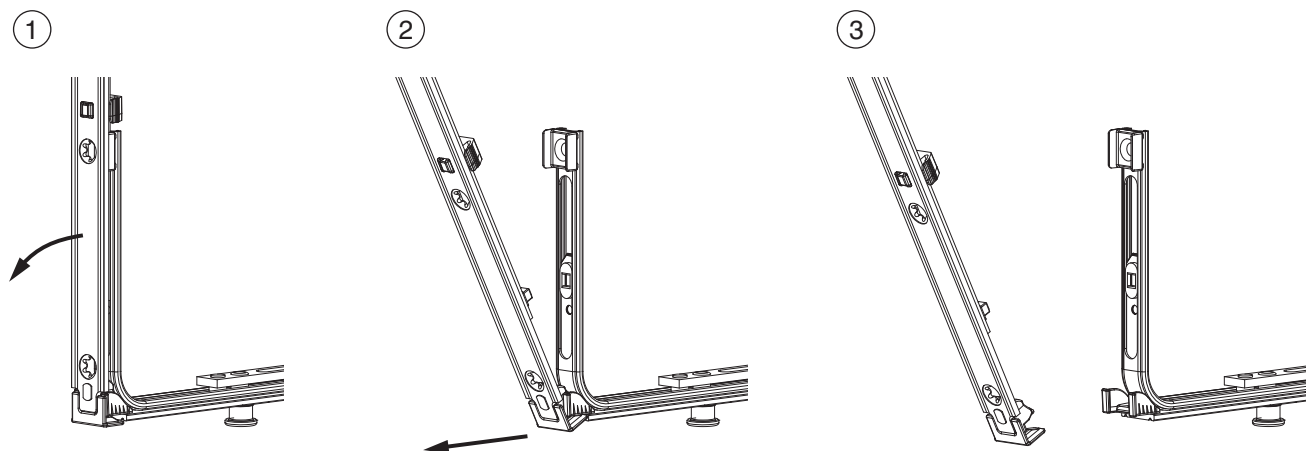
ACHTUNG: Mit geschlossenem Spreizhebel ablängen!

Klipsverbindung

Klipsverbindung einhängen



Klipsverbindung aushängen



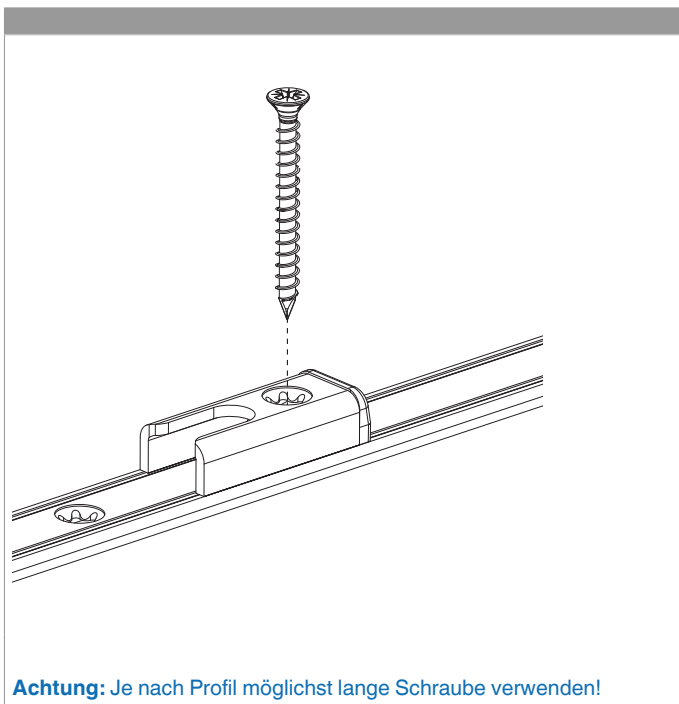


207242 - MM Stulpflügelgetriebe fix Beschlagsnut 1700 für 2 i.S. GM 700 FFH 1.591-1.700 silber

Zahnkastenverbindung



Montage



Achtung: Je nach Profil möglichst lange Schraube verwenden!



**207242 - MM Stulpflügelgetriebe fix Beschlagsnut 1700
für 2 i.S. GM 700 FFH 1.591-1.700 silber**

Gegenüberstellung der Kerbmarken

