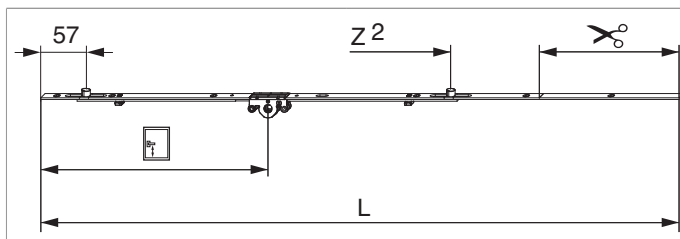












211962 - MM Kantenverschluß fix ablängbar DM 15 660 mit 2 VZ GM 190 FFH 431-660 silber

Technische Zeichnung



								
Silber	660	665	15	190	431 - 660	235	20	211962

Schraubpositionstabelle

Nº		1	2	3	4	5	6	7	8	9	10	11	12	13	14	15	16
211962	6	18,5	91,5	264	410	515	600										

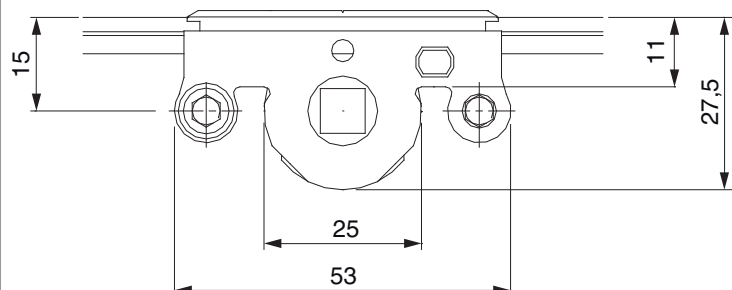
Zapfensitztable

Nº		Z1	Z2	Z3	Z4	
211962	2	57	315			

Lehren

			Nº
Bohrlehre für Getriebebohrung MM	für 3 mm Bohrer	1	203861
Bohrlehre für Getriebebohrung MM	für 3 mm- und 12 mm- Bohrer	1	203862

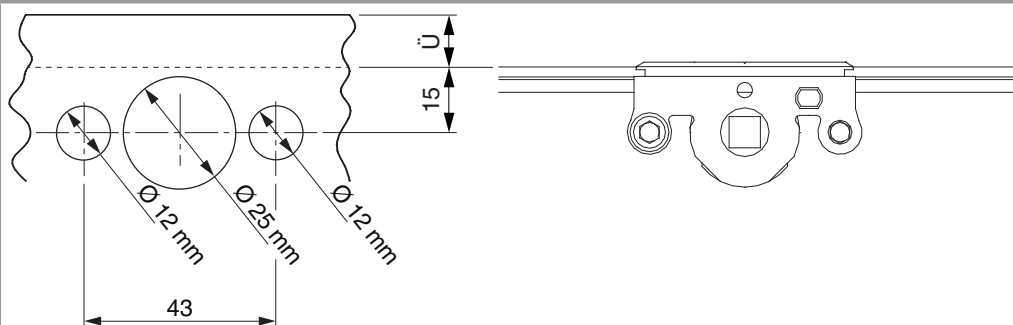
Abmessungen Getriebekasten



- Fräsbreite für Getriebekasten 12 mm
- Für Griffbefestigung SPAX-Schraube mit \varnothing 5 mm oder M5 Schraube verwenden.

Bohrbild

Für Holzfenster



Für Kunststoff- und Aluminiumfenster



Anpressdruckeinstellung

i.S Zapfen und Verschlusszapfen

