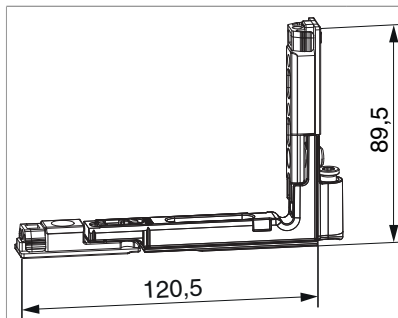




## 215807 - MM Falzecklagerband Multi Power Unterlage montiert links 12L-9V silber

### Technische Zeichnung

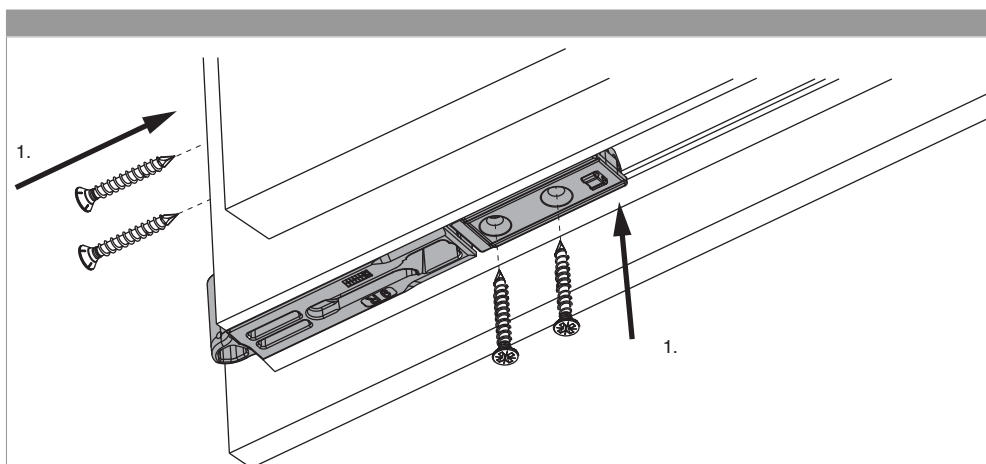


					<b>Nº</b>
Silber	links	9V	150	20	215807

### Schraubpositionstabelle

<b>Nº</b>			1	2		3	4	
215807	4	2	82,5	102,5	2	54,5	74,5	

### Montage

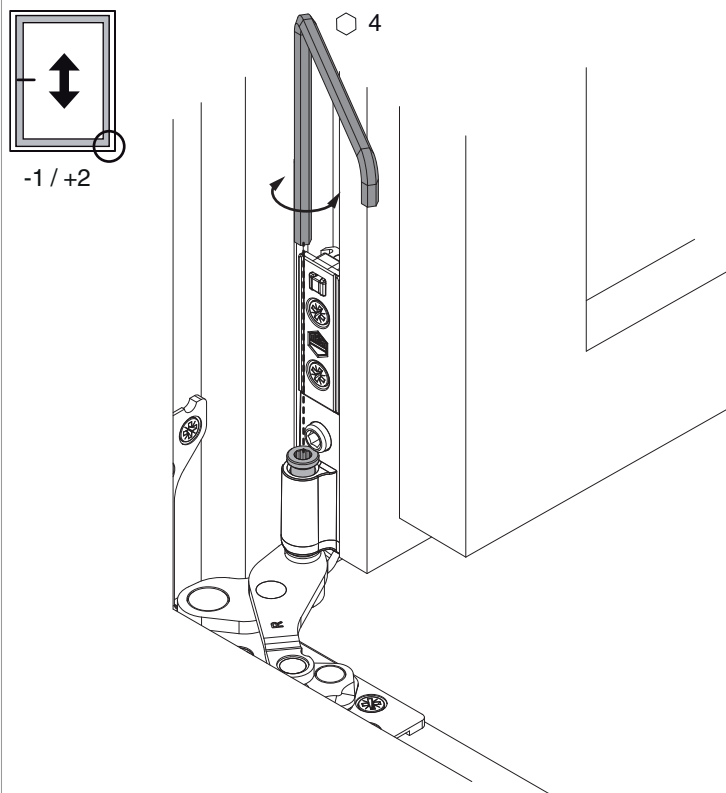


1. Ecklagerband in Beschlagnut einsetzen, vorbohren (nur bei Holz) und verschrauben.

**Achtung:** Möglichst lange Schrauben verwenden. Mindestens jedoch Ø 4,0 x 30 mm!

- **Achtung:** Das maximale Flügelgewicht darf nicht überschritten werden!
- Die Verschraubung der Lagerteile muss den Anforderungen der **Richtlinie TDBK** (Gütegemeinschaft Schlösser und Beschläge - ww-w.schlossindustrie.de) bzw. der EN 13126-8 entsprechen!

## Höheneinstellung



- Einstellbereich - 1 / + 2 mm mit SW 4 (- 1 mm mit Abdeckkappe nicht möglich)

## Seiteneinstellung

