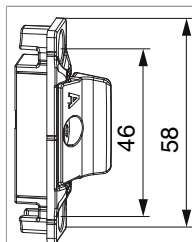




## 215577 - Anpressverschluss verdeckt ES Beschlagsnut Flügelteil 12L 9/13V mit Seiteneinstellung silber

### Technische Zeichnung



					<b>No</b>
Silber	Flügelteil für Holz	für Beschlagsnut	2	100	215577 <sup>1)</sup>

<sup>1)</sup> Geeignet für MULTI POWER, MULTI MAMMUT, DT, AS.

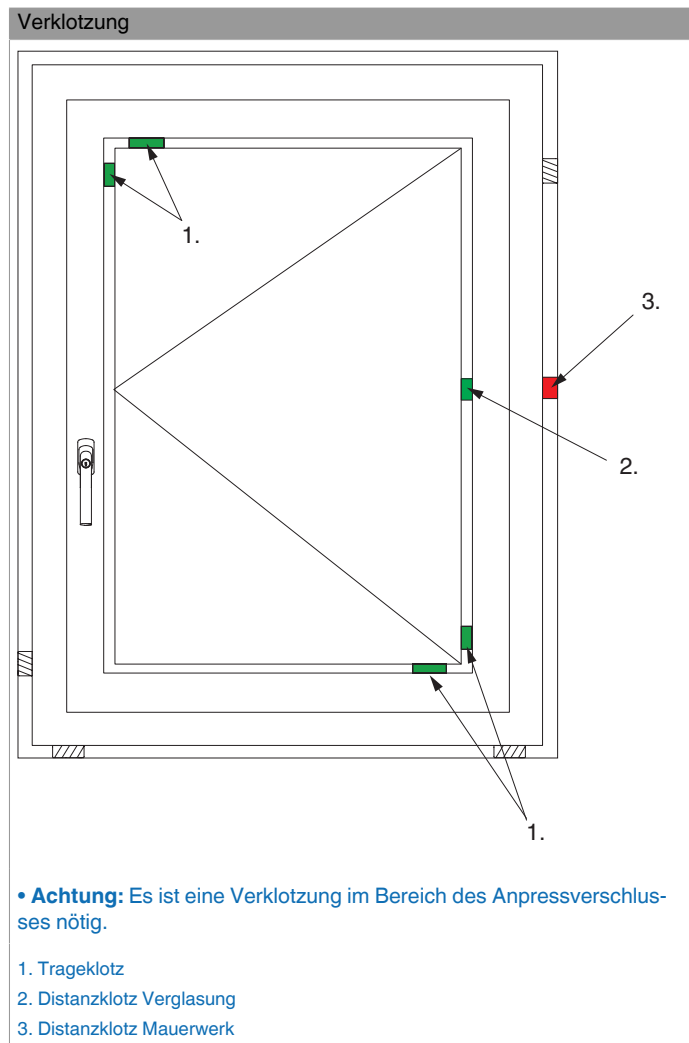
### Lehren

				<b>No</b>
Einlegelehre für Anpressverschluss	verdeckt ES+TV Flügel- und Rahmenteil		1	57247
Schließteilhalter für Anpressverschluss	verdeckt ES+TV Flügel- und Rahmenteil	Holz	1	361815

### Anwendungsbereiche Holzfensterelemente

Verriegelungsab- stand	FFH	Stückzahl
1000	1000-1750	1x
	1751-2450	2x
	2451-2600	3x

## Montage

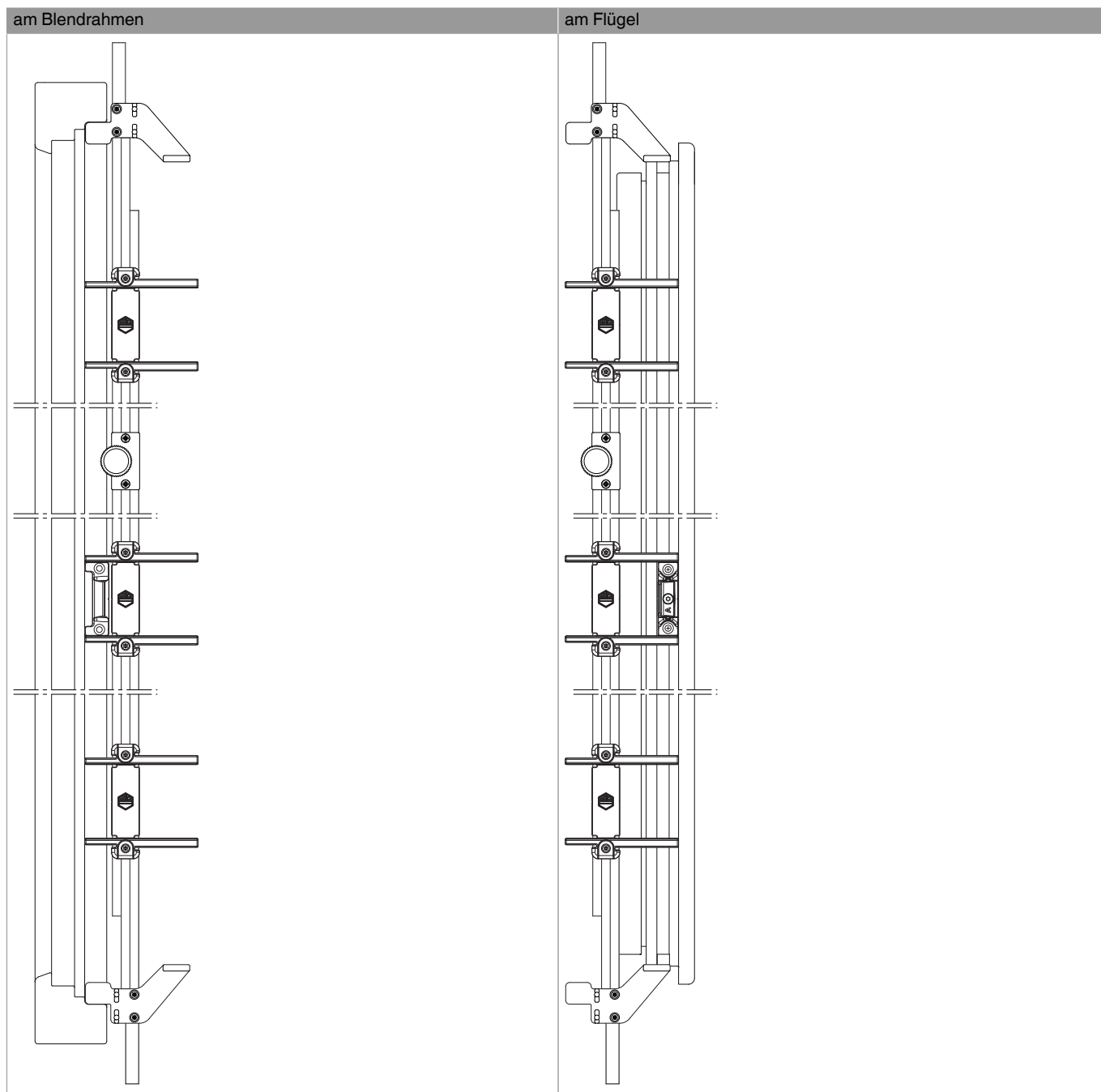


### Hinweise

- Beachten Sie die Verarbeitungsrichtlinien Ihres Fenstersystemes wie Verklotzung, Verriegelungsabstände, Elementgrößen, Befestigung im Mauerwerk, etc..
- Bau von Holzfensterelementen der Beanspruchungsklasse C3 EN 12210 möglich, jedoch von der Fensterkonstruktion abhängig.
- Maco empfiehlt bei Holzfenstern einen max. Verriegelungsabstand von 1000 mm.



**215577 - Anpressverschluss verdeckt ES Beschlagsnut  
Flügelteil 12L 9/13V mit Seiteneinstellung silber**



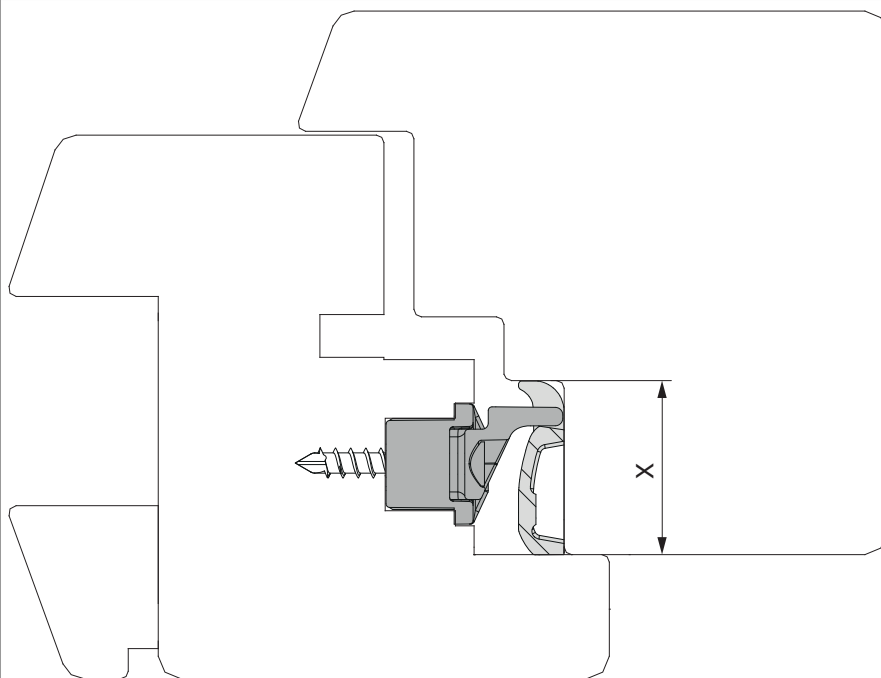


## 215577 - Anpressverschluss verdeckt ES Beschlagsnut Flügelteil 12L 9/13V mit Seiteneinstellung silber

Holzfenster mit Beschlagsnut

- Schließteilhalter 50/58 mm (441345) durch Schließteilhalter 58/58 mm (361815) ersetzen. Rahmenteil mit Lehre Nr. 57247 positionieren.
- Flügelteil mit flacher Seite zum Überschlag einlegen und mit der Lehre zentrieren.

### Verschraubung

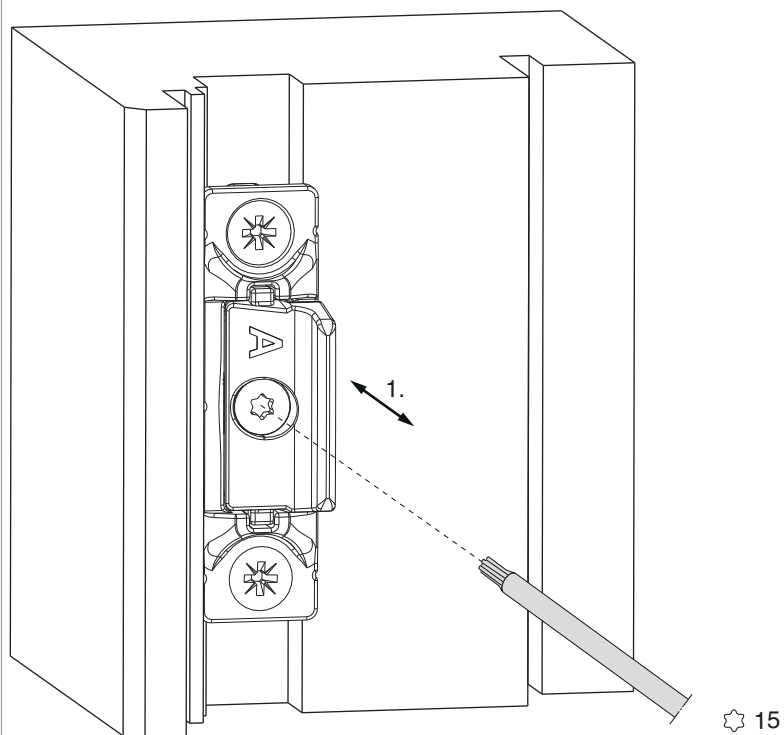


	X
FT	18
FT	20
FT	24



**215577 - Anpressverschluss verdeckt ES Beschlagsnut  
Flügelteil 12L 9/13V mit Seiteneinstellung silber**

**Anpressdruckeinstellung**



1. Falzlufte 10 - 14 mm einstellbar