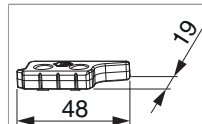






372368 - Hebeteil MM Eurofalz 20 mm Schrägverschraubung rechts Tricoat-Evo

Technische Zeichnung



			L	B	H		Nº
Tricoat-Evo	Schrägverschraubung	rechts	48	19	8	100	372368

Lehren

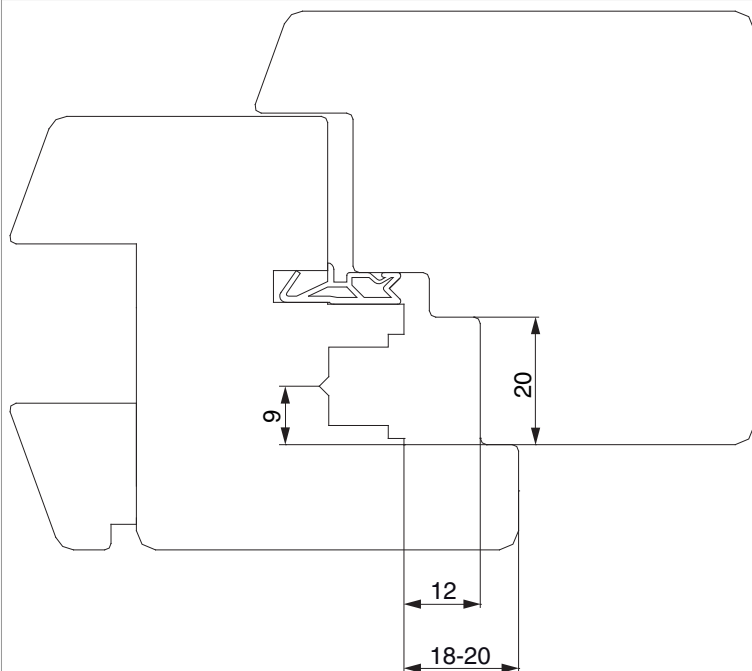
							Nº
Einlegelehre für Getriebe fix MM		mit Halter 48 mm			431 - 660	1	204773
Einlegelehre für Getriebe fix MM		mit Halter 48 mm			661 - 1.340	1	204774
Einlegelehre für Getriebe fix MM		mit Halter 48 mm			1.341 - 1.700	1	204775
Einlegelehre für Getriebe fix MM		mit Halter 48 mm	für Fenstertüren		1.701 - 2.450	1	204776
Einlegelehre für Getriebe MM		mit Halter 48 mm	variabel (mittig)		1.250 - 1.750	1	206049
Einlegelehre für Getriebe MM		mit Halter 48 mm	variabel (mittig)		1.751 - 2.250	1	206067
Einlegelehre für Getriebe fix MM		f. Schließteil 48 mm	2-flg.	Euronut	1.701 - 2.450	1	218330¹⁾
Hebeteilhalter MM	Holz			Eurofalz 9V		20	364241
Schließteilverhalter		f. Schließteil 48 mm	mit langem Anschlag			1	441296¹⁾

¹⁾ Nur für Euronut und Eurofalz

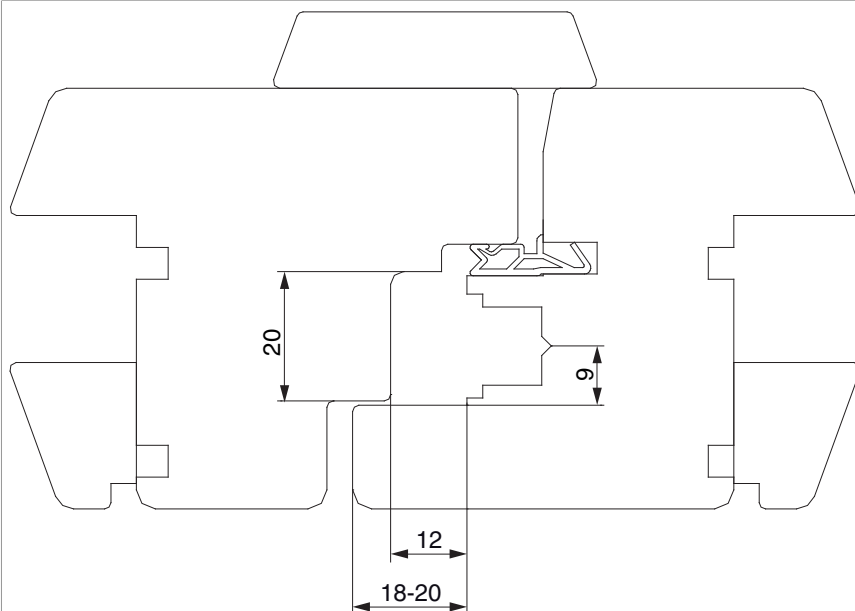
²⁾ Schließteil 48 mm und Hebeteil MM PVC.

Profilschnitte

12L 20FT - 1flg.



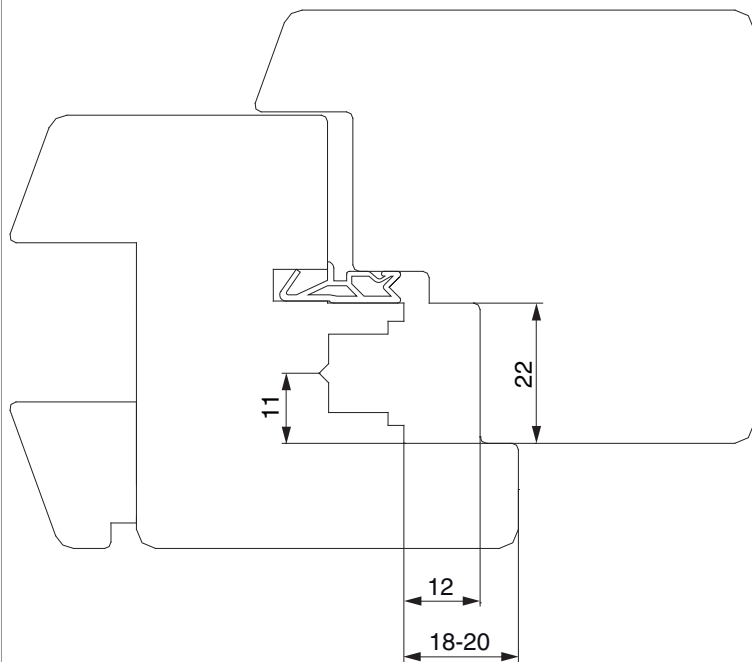
12L 20FT - 2flg.



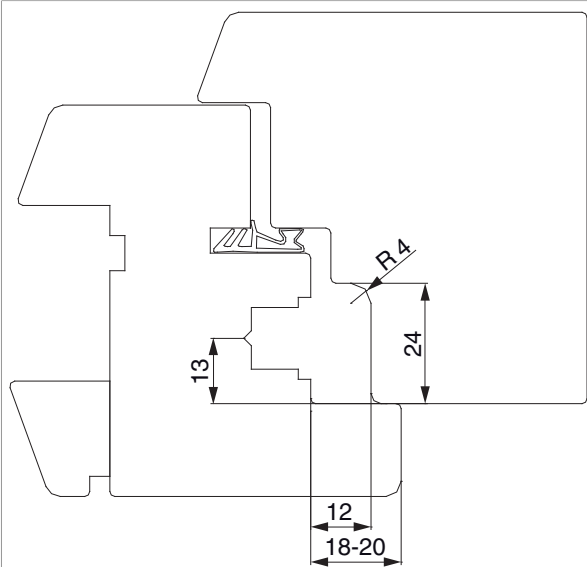


**372368 - Hebeteil MM Eurofalz 20 mm
Schrägverschraubung rechts Tricoat-Evo**

12L 22FT - 1flg.



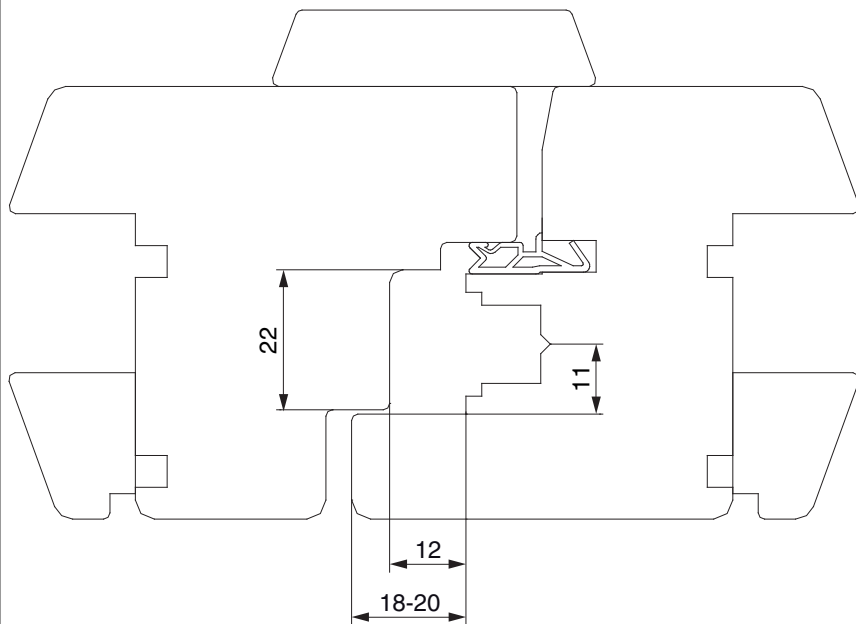
12L 24FT - 1flg.





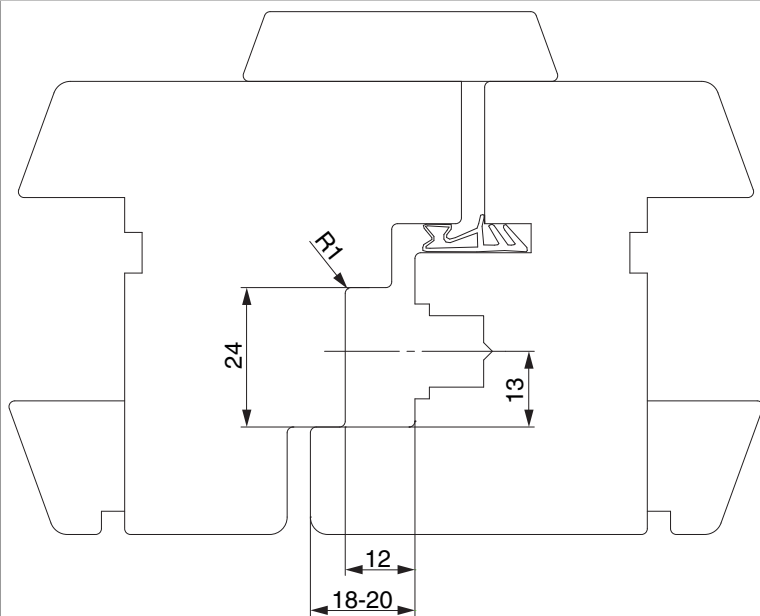
372368 - Hebeteil MM Eurofalz 20 mm Schrägverschraubung rechts Tricoat-Evo

12L 22FT - 2flg.



218176 Kantriegel oben Eurofalz silber MM
218177 Kantriegel unten Eurofalz silber MM

12L 24FT - 2flg.

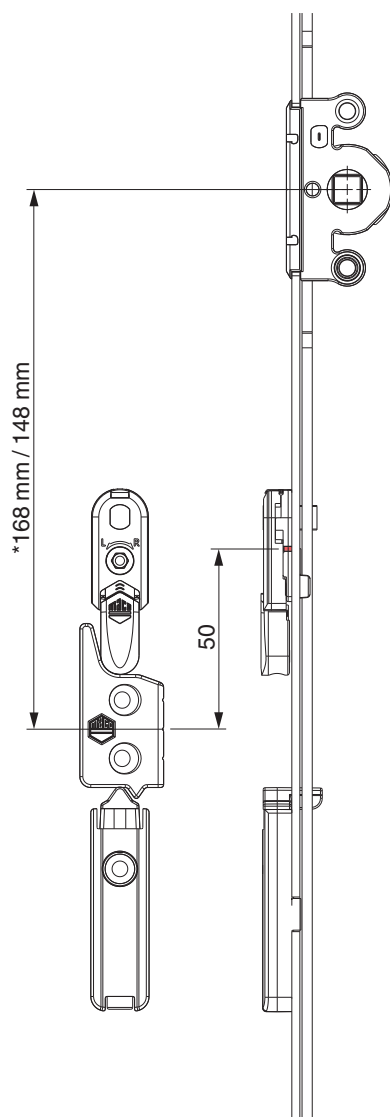


Verwendung von Kantriegel
218176 Kantriegel oben Eurofalz silber MM
218177 Kantriegel unten Eurofalz silber MM

Radius im Falz max. 1 mm

Verwendung von Schließteilen 12L glatt 20 mm FT möglich, Achtung Radius im Falz 1mm

Positionierung Hebeteile



* bei Getriebegröße 660