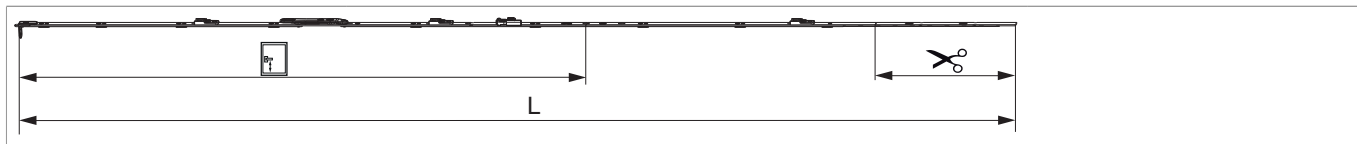




226640 - MM Stulpflügelgetriebe fix Euronut 2200 für 3 i.S. GM 1.050 FFH 1.951-2.200 silber

Technische Zeichnung



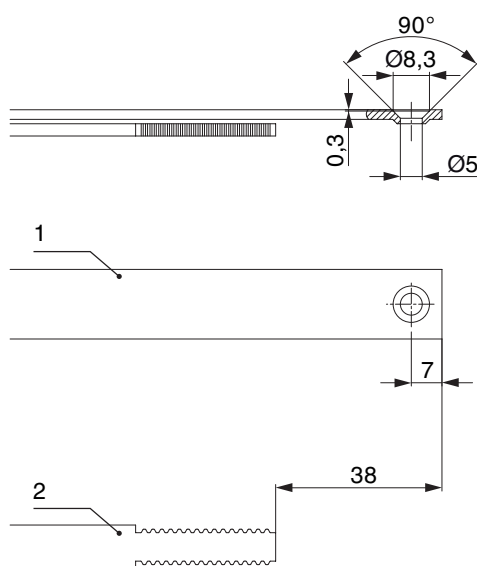
				L				Nº
Silber	für 3 i.S.	2200	1.050	2.095,5	1.951 - 2.200	260,5	10	226640 ¹⁾

¹⁾ Befestigungsklammer Art. Nr. 94035 bzw. Stulpniederhalter Art. Nr. 94036 dazu bestellen! Die Art und die Anzahl der Befestigungen ist abhängig von den Möglichkeiten des Stulpflügelgetriebes nach dem Ablängen.

Schraubpositionstabelle

Nº		1	2	3	4	5	6	7	8	9	10	11	12	13	14	15	16	17
226640	15	38,5	145	293,5	359,5	465	625	728,5	794,5	896	950	1.150	1.330	1.465	1.521	1.725		

Stanzbild



1. Stulp

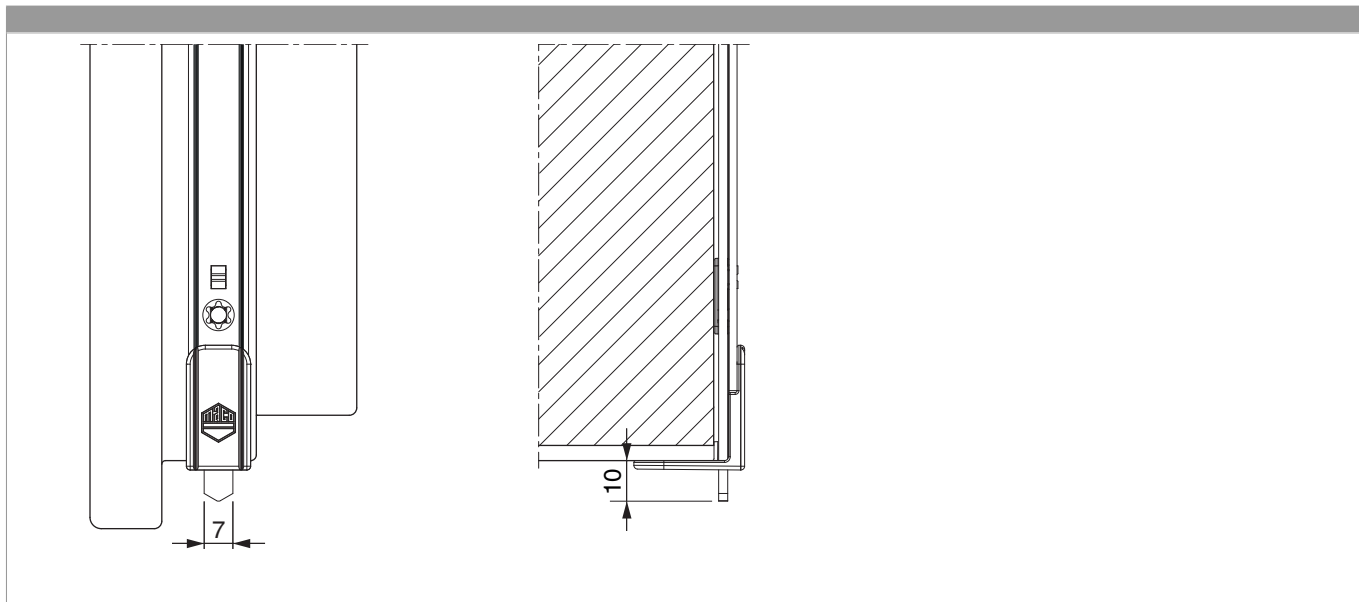
2. Riegel

ACHTUNG: Mit geschlossenem Spreizhebel ablängen!

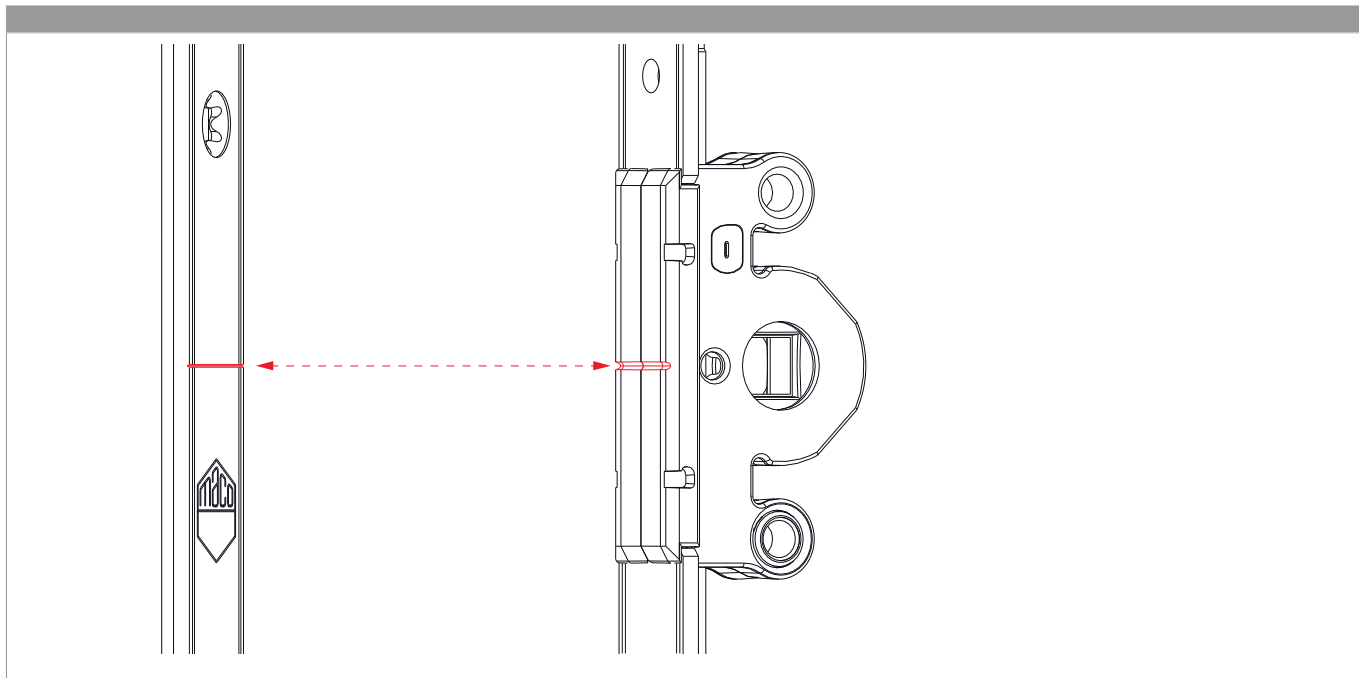


**226640 - MM Stulpflügelgetriebe fix Euronut 2200 für 3 i.S.
GM 1.050 FFH 1.951-2.200 silber**

Stangenausschluss



Gegenüberstellung der Kerbmarken





**226640 - MM Stulpflügelgetriebe fix Euronut 2200 für 3 i.S.
GM 1.050 FFH 1.951-2.200 silber**

Anpressdruckeinstellung

